


**RACHUNEK ZYSKÓW I STRAT**  
 sporządzony za okres od 1 stycznia do 31 grudnia 2010 r.  
 (w złotych)


Wyszczególnienie	Dane za rok	
	poprzedni	bieżący
1	2	3
<b>A. Przychody netto ze sprzedaży i zrównane z nimi, w tym:</b>	<b>62 919 190,40</b>	<b>68 441 531,79</b>
- od jednostek powiązanych		
I. Przychody netto ze sprzedaży produktów	62 889 609,27	68 425 403,11
II. Zmiana stanu produktów		
III. Koszt wytworzenia produktów na własne potrzeby jednostki		
IV. Przychody netto ze sprzedaży towarów i materiałów	29 581,13	16 128,68
<b>B. Koszty działalności operacyjnej</b>	<b>62 947 000,79</b>	<b>69 362 519,99</b>
I. Amortyzacja	21 411 882,57	24 319 759,97
II. Zużycie materiałów i energii	11 058 869,14	10 921 494,42
III. Usługi obce	4 163 400,49	4 450 546,39
IV. Podatki i opłaty, w tym:	9 640 200,71	12 218 718,53
- podatek akcyzowy	52 572,00	172 772,00
V. Wynagrodzenia	13 323 052,62	13 953 520,46
VI. Ubezpieczenia społeczne i inne świadczenia	3 151 868,19	3 283 447,72
VII. Pozostałe koszty rodzajowe	170 131,04	201 530,45
VIII. Wartość sprzedanych towarów i materiałów	27 596,03	13 502,05
<b>C. Zysk (strata) ze sprzedaży</b>	<b>-27 810,39</b>	<b>-920 988,20</b>
<b>D. Pozostałe przychody operacyjne</b>	<b>2 083 152,02</b>	<b>2 343 215,05</b>
I. Zysk ze zbycia niefinansowych aktywów trwałych		
II. Dotacje	22 962,00	22 962,01
III. Inne przychody operacyjne	2 060 190,02	2 320 253,04
<b>E. Pozostałe koszty operacyjne</b>	<b>995 724,17</b>	<b>1 041 408,32</b>
I. Strata ze zbycia niefinansowych aktywów trwałych	85 562,48	51 772,97
II. Aktualizacja wartości aktywów niefinansowych	234 813,64	191 504,12
III. Inne koszty operacyjne	675 348,05	798 131,23
<b>F. Zysk (strata) z działalności operacyjnej</b>	<b>1 059 617,46</b>	<b>380 818,53</b>
<b>G. Przychody finansowe</b>	<b>439 530,13</b>	<b>543 138,86</b>
I. Dywidendy i udział w zyskach, w tym:		
- od jednostek powiązanych		
II. Odsetki, w tym:	435 354,79	538 090,37
- od jednostek powiązanych		
III. Zysk ze zbycia inwestycji		
IV. Aktualizacja wartości inwestycji		
V. Inne	4 175,34	5 048,49
<b>H. Koszty finansowe</b>	<b>62 083,40</b>	<b>573 339,66</b>
I. Odsetki, w tym:	46 770,66	562 935,29
- dla jednostek powiązanych		
II. Strata ze zbycia inwestycji		
III. Aktualizacja wartości inwestycji		
IV. Inne	15 312,74	10 404,37
<b>I. Zysk (strata) z działalności gospodarczej</b>	<b>1 437 064,19</b>	<b>350 617,73</b>


1	2	3
<b>J. Wynik zdarzeń nadzwyczajnych</b>	<b>0,00</b>	<b>0,00</b>
I. Zyski nadzwyczajne		
II. Straty nadzwyczajne		
<b>K. Zysk (strata) brutto</b>	<b>1 437 064,19</b>	<b>350 617,73</b>
<b>L. Podatek dochodowy</b>	<b>802 581,00</b>	<b>601 519,00</b>
<b>M. Pozostałe obowiązkowe zmniejszenia zysku</b>		
<b>N. Zysk (strata) netto</b>	<b>634 483,19</b>	<b>-250 901,27</b>

Toruń, dnia 22.03.2011 r.

  
 Zastępca Prezesa  
 ds. Ekonomicznych  
 Główny Księgowy  
**Lucjan Pluciński**

  
 Prezes  
**Władysław Majewski**

  
 Zastępca Prezesa  
 ds. Techniczno-Nowatorskich  
**Ewelina Kuczkowska**

  
 Zastępca Prezesa  
 ds. Eksploatacji  
**Bogdan Garzyński**